

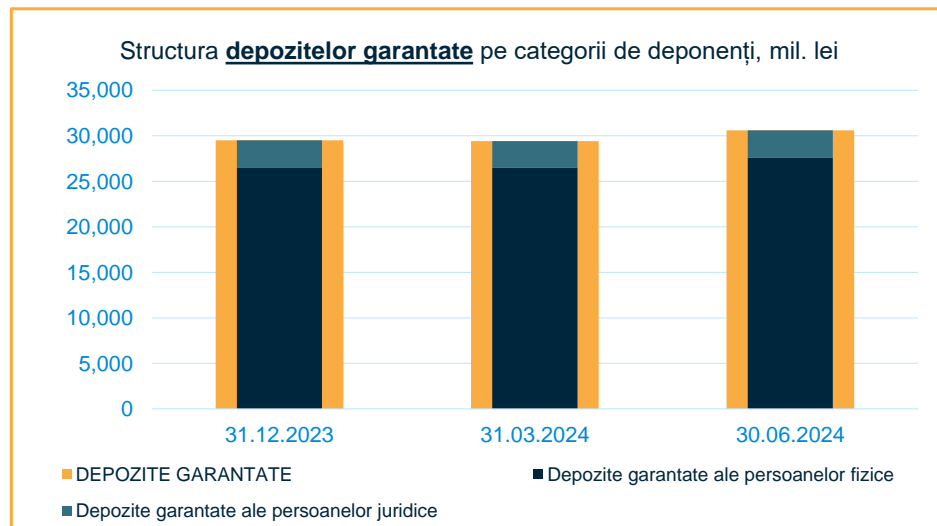
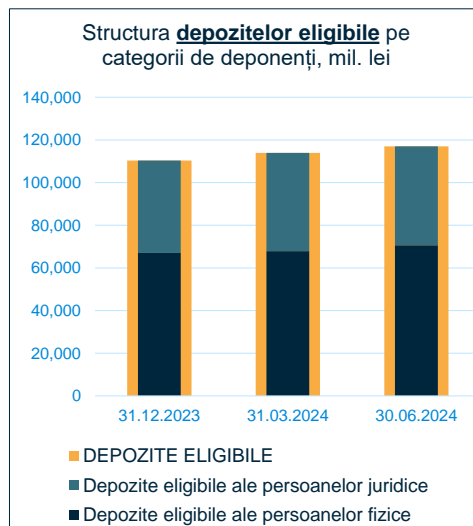
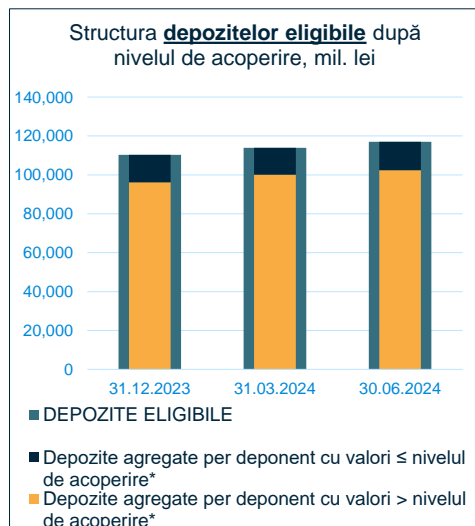
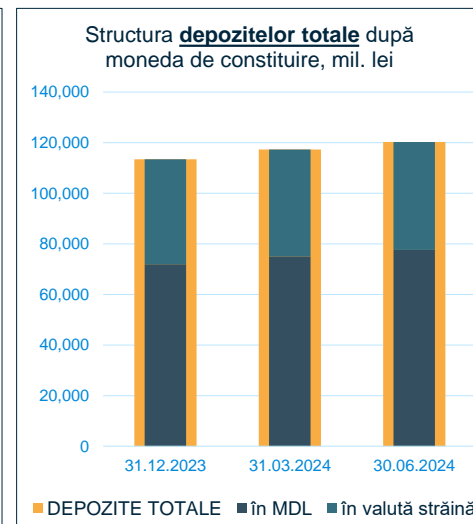
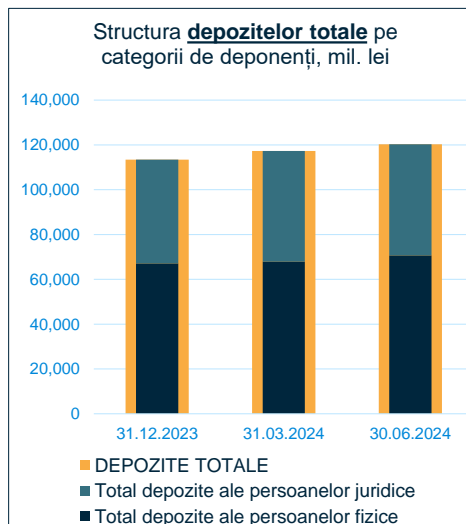
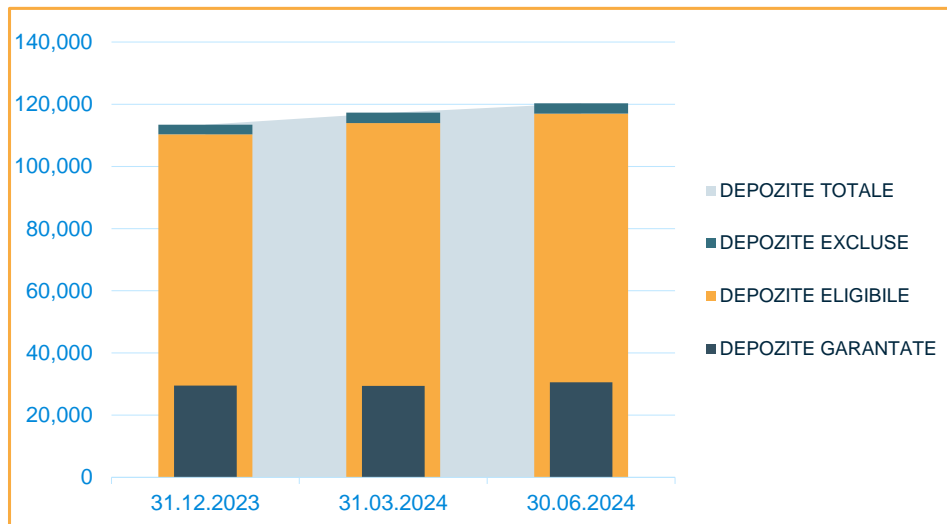
SITUAȚIA DEPOZITELOR LA INSTITUȚIILE MEMBRE ALE FONDULUI DE ACOPERIRE A DEPOZITELOR ÎN SISTEMUL BANCAR

Nr. rd.	Categoriile de depozite	31.12.2023		31.03.2024		30.06.2024	
		Suma depozitelor în MDL	Numărul deponenților, pers.	Suma depozitelor în MDL	Numărul deponenților, pers.	Suma depozitelor în MDL	Numărul deponenților, pers.
I.	DEPOZITE TOTALE	113 396 627 085,24	2 840 968	117 281 603 887,46	2 841 677	120 293 073 181,64	2 862 471
1.1	Total depozite ale persoanelor fizice	67 094 956 437,56	2 729 959	67 882 105 229,09	2 730 475	70 635 942 841,66	2 750 366
1.1.1	în MDL	42 701 790 535,24		43 026 988 933,40		44 678 785 924,35	
1.1.2	în valută străină	24 393 165 902,32		24 855 116 295,69		25 957 156 917,31	
1.2	Total depozite ale persoanelor juridice	46 301 670 647,68	111 009	49 399 498 658,37	111 202	49 657 130 339,98	112 105
1.2.1	în MDL	29 192 869 383,57		32 020 554 787,31		32 892 711 465,74	
1.2.2	în valută străină	17 108 801 264,11		17 378 943 871,06		16 764 418 874,24	
II.	DEPOZITE EXCLUDE	3 058 737 677,76	155 859	3 338 579 930,15	88 374	3 296 605 882,26	90 291
2.1	Depozitele entităților juridice controlate de instituție membră	29 139 428,20	2	30 803 553,02	2	41 033 733,48	2
2.2	Depozitele plasate de alte bănci sau alte organizații licențiate ori autorizate de Banca Națională, de Comisia Națională a Pieței Financiare sau, în cazul băncilor străine, de o autoritate străină de supraveghere	2 185 112 495,59	1 243	2 290 297 998,59	1 251	2 112 630 240,05	1 285
2.3	Depozitele autorităților publice centrale sau locale	786 001 864,31	100	969 300 381,58	75	1 092 122 969,07	168
2.4	Depozitele declarate ilicite prin hotărâre judecătorească și depozitele ce provin din activități legate de spălarea banilor și finanțarea terorismului, fapt confirmat printr-o hotărâre judecătorească definitivă și irevocabilă	0,00	0	0,00	0	0,00	0
2.5	Depozitele ai căror deținători nu au fost sau nu pot fi identificați	58 483 889,66	154 514	48 177 996,96	87 046	50 818 939,66	88 836
2.6	Depozitele sau alte instrumente care contează pentru capitalul reglementat al instituției membre, conform legislației aplicabile	0,00	0	0,00	0	0,00	0
III.	DEPOZITE ELIGIBILE (r. I.-r. II)	110 337 889 407,48	2 685 109	113 943 023 957,31	2 753 303	116 996 467 299,38	2 772 180
3.1	Depozite eligibile ale persoanelor fizice	67 040 647 470,42	2 576 787	67 838 146 683,44	2 644 750	70 589 432 807,49	2 662 853
3.1.1	Depozite agregate per deponent cu valori ≤ nivelul de acoperire*	13 043 025 637,27	2 442 420	12 788 418 765,52	2 507 799	13 490 850 295,18	2 521 745
3.1.2	Depozite agregate per deponent cu valori > nivelul de acoperire*	53 997 621 833,15	134 367	55 049 727 917,92	136 951	57 098 582 512,31	141 108
3.2	Depozite eligibile ale persoanelor juridice	43 297 241 939,06	108 322	46 104 877 277,87	108 553	46 407 034 491,89	109 327
3.2.1	Depozite agregate per deponent cu valori ≤ nivelul de acoperire*	1 067 333 089,54	88 703	1 047 059 697,42	89 757	1 081 123 111,86	90 171
3.2.2	Depozite agregate per deponent cu valori > nivelul de acoperire*	42 229 908 849,52	19 619	45 057 817 580,45	18 796	45 325 911 380,03	19 156
IV.	DEPOZITE GARANTATE	29 508 958 726,81	2 685 109	29 410 178 462,94	2 753 303	30 598 373 407,04	2 772 180
4.1	Depozite garantate ale persoanelor fizice	26 479 725 637,27	2 576 787	26 483 518 765,52	2 644 750	27 601 650 295,18	2 662 853
4.2	Depozite garantate ale persoanelor juridice	3 029 233 089,54	108 322	2 926 659 697,42	108 553	2 996 723 111,86	109 327

METADATE:

- Categoriile de deponenți reprezentate de persoane fizice care practică activitate de întreprinzător, persoane care desfășoară servicii profesionale, persoane care practică activitate profesională în sectorul justiției sau în domeniul sănătății sunt asimilate categoriei persoanelor juridice.
- În serii statistice numărul deponenților se determină prin însumarea datelor consolidate raportate de fiecare bancă, astfel încât o persoană care deține depozite la mai multe bănci este luată în evidență de mai multe ori.
- * Nivelul de acoperire constituie 100 mii MDL.

EVOLUȚIA DEPOZITELOR LA INSTITUȚIILE MEMBRE ALE FONDULUI DE ACOPERIRE A DEPOZITELOR ÎN SISTEMUL BANCAR, mil. lei



EVOLUȚIA DEPONENTILOR LA INSTITUȚIILE MEMBRE ALE FONDULUI DE ACOPERIRE A DEPOZITELOR ÎN SISTEMUL BANCAR, persoane

